

Prefeitura Municipal de Cabedelo

Secretaria de Finanças

Órgão Central de Contabilidade - Orçamento-Programa de 2024 - R\$ 1,00


Fiscal e Seguridade

Quadro Detalhado da Receita Prevista por Conta de Receita e Fonte de Recurso - Q.D.R.

Cód. Receita	Descrição da Receita	Alíneas e Sub-alíneas	Rúbricas e Sub-rúbricas	Fontes e Sub-fontes	Categorias Econômicas e Sub-categorias Econômicas	%
1.0.0.0.00.0.00	Receitas Correntes				548.028.801	100
1.1.0.0.00.0.0.00	Impostos, Taxas e Contribuições de Melhoria				130.361.365	24
1.1.1.0.00.0.0.0.00	Impostos			124.091.668		23
1.1.1.2.00.0.0.0.0.00	Impostos sobre o Patrimônio		53.761.579			10
1.1.1.2.50.0.0.0.0.00	Imposto sobre a Propriedade Predial e Territorial Urbana	22.291.979				4
1.1.1.2.50.0.1.0.1	Imposto sobre a Propriedade Predial e Territorial Urbana – Principal	12.238.400				2
15001000	Recursos Livres (Ordinário)	6.363.968	52,00%			
15001001	Recursos não Vinculados de Impostos - MDE	3.059.600	25,00%			
15001002	Recursos não Vinculados de Impostos - Saúde	2.814.832	23,00%			
1.1.1.2.50.0.3.0.0	Imposto sobre a Propriedade Predial e Territorial Urbana – Dívida Ativa	4.868.265				
15001000	Recursos Livres (Ordinário)	2.531.498	52,00%			
15001001	Recursos não Vinculados de Impostos - MDE	1.217.066	25,00%			
15001002	Recursos não Vinculados de Impostos - Saúde	1.119.701	23,00%			
1.1.1.2.50.0.3.0.1	Imposto sobre a Propriedade Predial e Territorial Urbana – Dívida Ativa	4.868.270				
15001000	Recursos Livres (Ordinário)	2.531.500	52,00%			
15001001	Recursos não Vinculados de Impostos - MDE	1.217.068	25,00%			
15001002	Recursos não Vinculados de Impostos - Saúde	1.119.702	23,00%			
1.1.1.2.50.0.4.0.0	Imposto sobre a Propriedade Predial e Territorial Urbana – Dívida Ativa - Multas e Juros de Mora de Dívida Ativa	317.044				
15001000	Recursos Livres (Ordinário)	164.863	52,00%			
15001001	Recursos não Vinculados de Impostos - MDE	79.261	25,00%			
15001002	Recursos não Vinculados de Impostos - Saúde	72.920	23,00%			
1.1.1.2.53.0.0.0.0.00	Impostos sobre Transmissão Inter Vivos de Bens Imóveis e de Direitos Reais sobre Imóveis	31.469.600				
1.1.1.2.53.0.1.0.1	Imposto sobre Transmissão “Inter Vivos” de Bens Imóveis e de Direitos Reais sobre Imóveis – Principal	31.469.600				
15001000	Recursos Livres (Ordinário)	16.364.192	52,00%			
15001001	Recursos não Vinculados de Impostos - MDE	7.867.400	25,00%			
15001002	Recursos não Vinculados de Impostos - Saúde	7.238.008	23,00%			
1.1.1.3.00.0.0.0.0.00	Impostos sobre a Renda e Proventos de Qualquer Natureza			18.347.334		
1.1.1.3.03.0.0.0.0.00	Imposto sobre a Renda - Retido na Fonte		18.347.334			
1.1.1.3.03.1.1.0.0	Imposto sobre a Renda - Retido na Fonte - Trabalho – Principal	17.735.863				
15001000	Recursos Livres (Ordinário)	9.222.649	52,00%			
15001001	Recursos não Vinculados de Impostos - MDE	4.433.966	25,00%			
15001002	Recursos não Vinculados de Impostos - Saúde	4.079.248	23,00%			
1.1.1.3.03.4.1.0.0	Imposto sobre a Renda - Retido na Fonte - Outros Rendimentos – Principal	611.471				
15001000	Recursos Livres (Ordinário)	317.965	52,00%			
15001001	Recursos não Vinculados de Impostos - MDE	152.868	25,00%			
15001002	Recursos não Vinculados de Impostos - Saúde	140.638	23,00%			
1.1.1.4.00.0.0.0.0.00	Impostos sobre a Produção e Circulação de Mercadorias e Serviços			50.782.755		
1.1.1.4.51.0.0.0.0.00	Impostos sobre Serviços		50.782.755			
1.1.1.4.51.1.1.0.1	Imposto Sobre Serviços de Qualquer Natureza - ISS	50.726.759				
15001000	Recursos Livres (Ordinário)	26.377.915	52,00%			
15001001	Recursos não Vinculados de Impostos - MDE	12.681.690	25,00%			
15001002	Recursos não Vinculados de Impostos - Saúde	11.667.155	23,00%			
1.1.1.4.51.1.3.0.0	Imposto sobre Serviços de Qualquer Natureza - ISSQN - Dívida Ativa	55.996				


Assinado por 3 pessoas: MARIA APARECIDA PEREIRA RODRIGUES, RICARDO LUIZ CUNHA COELHO e VITOR HUGO CASTELLIANO
Para verificar a validade das assinaturas, acesse <https://cabedelo.1dot.com.br/verificacao/D3EA-0A70-43DB-0942> informe o código D3EA-0A70-43DB-0942





Cód. Receita	Descrição da Receita	Alíneas e Sub-alíneas	Rúbricas e Sub-rúbricas	Fontes e Sub-fontes	Categorias Econômicas e Sub-categorias Econômicas	%
Fonte de Recurso						
15001000	Recursos Livres (Ordinário)	33.598	60,00%			
15001001	Recursos não Vinculados de Impostos - MDE	13.999	25,00%			
15001002	Recursos não Vinculados de Impostos - Saúde	8.399	15,00%			
1.1.1.9.00.0.0.00	Outros Impostos					
			1.200.000			0
1.1.1.9.01.0.0.00	Outros Impostos					
		1.200.000				0
1.1.1.9.01.1.3.00	Outros Impostos – Dívida Ativa					
		1.200.000				0
15001000	Recursos Livres (Ordinário)	624.000	52,00%			
15001001	Recursos não Vinculados de Impostos - MDE	300.000	25,00%			
15001002	Recursos não Vinculados de Impostos - Saúde	276.000	23,00%			
1.1.2.0.00.0.0.00	Taxas					
				6.267.161		
1.1.2.1.00.0.0.00	Taxas pelo Exercício do Poder de Polícia					
			2.651.657			
1.1.2.1.01.0.0.00	Taxas de Inspeção, Controle e Fiscalização					
		1.160.047				
1.1.2.1.01.1.1.00	Taxas de Inspeção, Controle e Fiscalização – Principal					
		480.764				
15001000	Recursos Livres (Ordinário)	480.764	100,00%			
1.1.2.1.01.1.1.01	Taxa de Licença para Execucao de Obras					
		557.300				
15001000	Recursos Livres (Ordinário)	557.300	100,00%			
1.1.2.1.01.1.1.03	Taxa de Utilizacao de Área de Domínio Público					
		15.433				
15001000	Recursos Livres (Ordinário)	15.433	100,00%			
1.1.2.1.01.1.1.04	Taxa pelo Exercício de Loteamento e Arruamento					
		2.536				
15001000	Recursos Livres (Ordinário)	2.536	100,00%			
1.1.2.1.01.1.1.05	Taxa de Serviços Administrativos					
		19.568				
15001000	Recursos Livres (Ordinário)	19.568	100,00%			
1.1.2.1.01.1.1.06	Taxas de Licença para Localizacao e Funcionamento					
		84.446				
15001000	Recursos Livres (Ordinário)	84.446	100,00%			
1.1.2.1.04.0.0.00	Taxa de Controle e Fiscalização Ambiental					
		1.475.825				
1.1.2.1.04.0.1.01	Taxa de Controle e Fiscalização Ambiental – Principal					
		1.475.825				
15001000	Recursos Livres (Ordinário)	1.475.825	100,00%			
1.1.2.1.26.0.0.00	Taxas de Publicidade Comercial					
		15.785				
15001000	Recursos Livres (Ordinário)	15.785	100,00%			
1.1.2.2.00.0.0.00	Taxas pela Prestação de Serviços					
			3.615.504			
1.1.2.2.01.0.0.00	Taxas pela Prestação de Serviços em Geral					
		3.615.504				
1.1.2.2.01.1.1.00	Taxas pela Prestação de Serviços – Principal					
		1.268				
15001000	Recursos Livres (Ordinário)	1.268	100,00%			
1.1.2.2.01.1.1.01	Taxa de Limpeza Publica					
		2.717.940				
15001000	Recursos Livres (Ordinário)	2.717.940	100,00%			
1.1.2.2.01.1.1.02	Outras Taxas Pela Prestação de Serviços					
		896.296				
15001000	Recursos Livres (Ordinário)	896.296	100,00%			
1.1.3.0.00.0.0.00	Contribuição de Melhoria					
				2.536		
1.1.3.8.00.0.0.00	Contribuição de Melhoria - Específica de Estados, DF e Municípios					
			2.536			

Assinado por 3 pessoas: MARIA APARECIDA PEREIRA RODRIGUES, RICARDO LUIZ CUNHA COELHO e VITOR HUGO CASTELLIANO
Para a validação das assinaturas acesse <https://cabedelo.tdoc.com.br/validacao/0942> e informe o código D3EA-0070-43D8-0942



Prefeitura Municipal de Cabedelo

Secretaria de Finanças

Órgão Central de Contabilidade - Orçamento-Programa de 2024 - R\$ 1,00


Fiscal e Seguridade

Quadro Detalhado da Receita Prevista por Conta de Receita e Fonte de Recurso - Q.D.R.

Cód. Receita	Descrição da Receita	Alíneas e Sub-alíneas	Rúbricas e Sub-rúbricas	Fontes e Sub-fontes	Categorias Econômicas e Sub-categorias Econômicas	%
Fonte de Recurso						
1.1.3.8.04.0.0.00	Contribuição de Melhoria para Pavimentação e Obras Complementares	2.536				0
1.1.3.8.04.1.1.00	Contribuição de Melhoria para Pavimentação e Obras Complementares – Principal	2.536				0
15001000	Recursos Livres (Ordinário)	2.536	100,00%			
1.2.0.0.00.0.0.00	Contribuições				21.651.898	4
1.2.1.0.00.0.0.00	Contribuições Sociais			10.992.880		2
1.2.1.5.00.0.0.00	Contribuições para Regimes Próprios de Previdência e Sistema de Proteção Social	10.864.398				2
1.2.1.5.01.0.0.00	Contribuição do Servidor Civil	10.864.398				
1.2.1.5.01.1.1.00	Contribuição de Servidor Ativo Civil - FMS	2.437.851				
18012111	Benefícios Previdenciários - Poder Executivo - Fundo em Repartição (Plano Financeiro)	2.437.851	100,00%			
1.2.1.5.01.1.1.01	Contribuição de Servidor Ativo Civil - SEC. Educação	4.236.855				
18012111	Benefícios Previdenciários - Poder Executivo - Fundo em Repartição (Plano Financeiro)	4.236.855	100,00%			
1.2.1.5.01.1.1.02	Contribuição de Servidor Ativo Civil - Câmara	215.332				
18012111	Benefícios Previdenciários - Poder Executivo - Fundo em Repartição (Plano Financeiro)	215.332	100,00%			
1.2.1.5.01.1.1.03	Contribuição de Servidor Ativo Civil - SEMAS	121.213				
18012111	Benefícios Previdenciários - Poder Executivo - Fundo em Repartição (Plano Financeiro)	121.213	100,00%			
1.2.1.5.01.1.1.04	Contribuição de Servidor Ativo Civil - IPSEMC	125.897				
18012111	Benefícios Previdenciários - Poder Executivo - Fundo em Repartição (Plano Financeiro)	125.897	100,00%			
1.2.1.5.01.1.1.05	Contribuição do Servidor Ativo Civil - PM	3.134.401				
18012111	Benefícios Previdenciários - Poder Executivo - Fundo em Repartição (Plano Financeiro)	3.134.401	100,00%			
1.2.1.5.01.2.1.00	Contribuições dos Servidores Inativos para o RPPS	592.849				
18012111	Benefícios Previdenciários - Poder Executivo - Fundo em Repartição (Plano Financeiro)	592.849	100,00%			
1.2.1.8.00.0.0.00	Contribuições Sociais Específicas de Estados, DF e Municípios			128.482		
1.2.1.8.02.0.0.00	CPSSS - Parcelamentos - Específico de EST/DF/MUN	128.482				
1.2.1.8.02.1.2.01	CPSSS - Parcelamentos - do Servidor Civil Ativo - Multas e Juros de Mora	128.482				
18012111	Benefícios Previdenciários - Poder Executivo - Fundo em Repartição (Plano Financeiro)	128.482	100,00%			
1.2.4.0.00.0.0.00	Contribuição para o Custeio do Serviço de Iluminação Pública			10.659.018		
1.2.4.1.00.0.0.00	Contribuição para o Custeio do Serviço de Iluminação Pública			10.659.018		
1.2.4.1.50.0.0.00	Contribuição para o Custeio do Serviço de Iluminação Pública	10.659.018				
1.2.4.1.50.0.1.00	Contribuição para o Custeio do Serviço de Iluminação Pública – Principal	10.659.018				
15001000	Recursos Livres (Ordinário)	10.659.018	100,00%			
1.3.0.0.00.0.0.00	Receita Patrimonial				35.998.778	
1.3.2.0.00.0.0.00	Valores Mobiliários					

Assinado por 3 pessoas: MARIA APARECIDA PEREIRA RODRIGUES, RICARDO LUIZ CUNHA COELHO e VITOR HUGO CASTELLIANO
Para verificar a validade das assinaturas acesse <https://cabedelo.pb.gov.br/assinaturas>






Cód. Receita	Descrição da Receita	Alíneas e Sub-alíneas	Rúbricas e Sub-rúbricas	Fontes e Sub-fontes	Categorias Econômicas e Sub-categorias Econômicas	%
Fonte de Recurso						
				35.998.778		
1.3.2.1.00.0.0.00	Juros e Correções Monetárias		35.998.778			7
1.3.2.1.00.1.1.00	Remuneração de Depósitos Bancários – Principal		665.615			0
15001000	Recursos Livres (Ordinário)		665.615	100,00%		
1.3.2.1.00.1.1.03	Remuneração de Outros Depósitos de Recursos não Vinculados		126.818			0
15001000	Recursos Livres (Ordinário)		126.818	100,00%		
1.3.2.1.01.0.0.00	Remuneração de Depósitos Bancários		10.657.968			2
1.3.2.1.01.0.1.01	Remuneração de Dep Banc de Rec Vinculados - FMS		516.473			
15001000	Recursos Livres (Ordinário)		516.473	100,00%		
1.3.2.1.01.0.1.02	Remuneração de Outros Depósitos de Recursos não Vinculados		91.858			
15001000	Recursos Livres (Ordinário)		91.858	100,00%		
1.3.2.1.01.0.1.05	Receita de Remuneração de Outros Depósitos Bancários de Recursos Vinculados		123.520			
15001000	Recursos Livres (Ordinário)		123.520	100,00%		
1.3.2.1.01.0.1.07	Remuneração de Depósitos Bancários – Principal		9.920.105			
15001000	Recursos Livres (Ordinário)		9.920.105	100,00%		
1.3.2.1.01.0.1.12	Receita de Remuneração de Depósitos Bancários Vinculados - FNAS		6.012			
16600000	Transferência de Recursos do Fundo Nacional de Assistência Social - FNAS		6.012	100,00%		
1.3.2.1.04.0.0.00	Remuneração dos Recursos do Regime Próprio de Previdência Social - RPPS		24.548.377			
1.3.2.1.04.0.1.00	Remuneração dos Recursos do Regime Próprio de Previdência Social - RPPS – Principal		24.548.377			
15001000	Recursos Livres (Ordinário)		21.216.891	86,43%		
18020000	Recursos Vinculados ao RPPS - Taxa de Administração		3.331.486	13,57%		
1.6.0.0.00.0.0.00	Receita de Serviços				45.525	
1.6.1.0.00.0.0.00	Serviços Administrativos e Comerciais Gerais			45.525		
1.6.1.0.02.0.0.00	Inscrição em Concursos e Processos Seletivos		45.525			
1.6.1.0.02.1.1.00	Inscrição em Concursos e Processos Seletivos – Principal		45.525			
15001000	Recursos Livres (Ordinário)		45.525	100,00%		
1.7.0.0.00.0.0.00	Transferências Correntes				349.526.395	
1.7.1.0.00.0.0.00	Transferências da União e de suas Entidades			115.829.405		
1.7.1.1.00.0.0.00	Transferências Decorrentes de Participação na Receita da União		72.111.017			
1.7.1.1.51.0.0.00	Cota-Parte do Fundo de Participação dos Municípios - FPM		71.972.511			
1.7.1.1.51.1.1.00	Cota-Parte do Fundo de Participação dos Municípios - FPM		67.515.805			
15001000	Recursos Livres (Ordinário)		40.509.483	60,00%		
15001001	Recursos não Vinculados de Impostos - MDE		16.878.951	25,00%		
15001002	Recursos não Vinculados de Impostos - Saúde		10.127.371	15,00%		
1.7.1.1.51.2.1.00	Cota-Parte do Fundo de Participação dos Municípios - Cotas Extraordinárias - Principal		2.236.809			
15001000	Recursos Livres (Ordinário)		1.173.525	52,46%		
15001001	Recursos não Vinculados de Impostos - MDE		553.794	24,76%		
15001002	Recursos não Vinculados de Impostos - Saúde		509.490	22,78%		
1.7.1.1.51.2.1.02	Cota-Parte do Fundo de Participação dos Municípios - Cotas Extraordinárias					

Assinado por 3 pessoas: MARIA APARECIDA PEREIRA RODRIGUES, RICARDO LUIZ CUNHA COELHO e VITOR HUGO CASTELLIANO
Para verificar a validade das assinaturas, acesse <https://cabedelo.10ac.com.br/verificacaod3ea-0a7e-43db-a-0942> e informe o código D3EA-0A7E-43DB-A-0942



Quadro Detalhado da Receita Prevista por Conta de Receita e Fonte de Recurso - Q.D.R.

Cód. Receita	Descrição da Receita	Alíneas e Sub-alíneas	Rúbricas e Sub-rúbricas	Fontes e Sub-fontes	Categorias Econômicas e Sub-categorias Econômicas	%
		2.219.897				0
15001000	Recursos Livres (Ordinário)	1.154.346	52,00%			
15001001	Recursos não Vinculados de Impostos - MDE	554.974	25,00%			
15001002	Recursos não Vinculados de Impostos - Saúde	510.576	23,00%			
1.7.1.1.52.0.0.00	Cota-Parte do Imposto Sobre a Propriedade Territorial Rural					
		11.688				0
1.7.1.1.52.0.1.00	Cota-Parte do Imposto Sobre a Propriedade Territorial Rural – Principal					0
		11.688				0
15001000	Recursos Livres (Ordinário)	6.078	52,00%			
15001001	Recursos não Vinculados de Impostos - MDE	2.922	25,00%			
15001002	Recursos não Vinculados de Impostos - Saúde	2.688	23,00%			
1.7.1.1.54.0.0.00	Cota-Parte da Contribuição de Intervenção no Domínio Econômico					
		126.818				0
1.7.1.1.54.0.1.01	Cota-Parte da Contribuição de Intervenção no Domínio Econômico – Principal					
		126.818				
15001000	Recursos Livres (Ordinário)	126.818	100,00%			
1.7.1.2.00.0.0.00	Transferências das Compensações Financeiras pela Exploração de Recursos Naturais					
		1.144.963				
1.7.1.2.51.0.0.00	Cota-parte da Compensação Financeira pela Exploração de Recursos Minerais - CFEM					
		63.563				
1.7.1.2.51.0.1.00	Cota-parte da Compensação Financeira de Recursos Minerais - CFEM – Principal					
		63.563				
15001000	Recursos Livres (Ordinário)	63.563	100,00%			
1.7.1.2.52.0.0.00	Cota-parte da Compensação Financeira pela Produção de Petróleo					
		1.081.400				
1.7.1.2.52.4.1.00	Cota-Parte do Fundo Especial do Petróleo – FEP – Principal					
		1.081.400				
15001000	Recursos Livres (Ordinário)	1.081.400	100,00%			
1.7.1.3.00.0.0.00	Transferências de Recursos do Sistema Único de Saúde – SUS					
		27.737.784				
1.7.1.3.50.0.0.00	Transferências de Recursos do Sistema Único de Saúde – SUS – Repasses Fundo a Fundo - Bloco de Manutenção das Ações de Saúde					
		26.452.817				
1.7.1.3.50.1.1.00	Transferências de Recursos de FNS – Atenção Primária - Principal					
		14.224.483				
16000000	Transferências Fundo a Fundo de Recursos do SUS provenientes do Governo Federal - Bloco de Manutenção	14.224.483	100,00%			
1.7.1.3.50.2.1.00	Transferências de Recursos FNS – Atenção Especializada - Principal					
		8.349.811				
16000000	Transferências Fundo a Fundo de Recursos do SUS provenientes do Governo Federal - Bloco de Manutenção	8.349.811	100,00%			
1.7.1.3.50.3.1.00	Vigilância Sanitária					
		112.868				
16000000	Transferências Fundo a Fundo de Recursos do SUS provenientes do Governo Federal - Bloco de Manutenção	112.868	100,00%			
1.7.1.3.50.3.1.02	Vigilância Epidemiológica e Ambiental em Saúde					
		1.682.500				
16000000	Transferências Fundo a Fundo de Recursos do SUS provenientes do Governo Federal - Bloco de Manutenção	1.682.500	100,00%			
1.7.1.3.50.4.1.00	Transferências de Recursos FNS – Assistência Farmacêutica - Principal					
		599.642				
16000000	Transferências Fundo a Fundo de Recursos do SUS provenientes do Governo Federal - Bloco de Manutenção	599.642	100,00%			
1.7.1.3.50.5.1.00	Transferência de Recursos do SUS – Gestão do SUS – Principal					
		40.791				
16000000	Transferências Fundo a Fundo de Recursos do SUS provenientes do Governo Federal - Bloco de Manutenção	40.791	100,00%			
1.7.1.3.50.5.1.01	Piso Salarial da Enfermagem - Auxílio Financeiro Portaria 1.135/2023					
		1.442.722				
16050000	Assistência financeira da União destinada à complementação ao pagamento dos pisos salariais para pro	1.442.722	100,00%			
1.7.1.3.51.0.0.00	Transferências de Recursos do Sistema Único de Saúde – SUS – Repasses Fundo a Fundo - Bloco de Estruturação da Rede de Atenção Básica					
		1.284.967				



Cód. Receita	Descrição da Receita	Alíneas e Sub-alíneas	Rúbricas e Sub-rúbricas	Fontes e Sub-fontes	Categorias Econômicas e Sub-categorias Econômicas	%
Fonte de Recurso						
1.7.1.3.51.1.1.00	Transferências de Recursos do Bloco de Estruturação FNS - Atenção Primária - Principal					
		780.101				0
16010000	Transferências Fundo a Fundo de Recursos do SUS provenientes do Governo Federal - Bloco de Estrutura	780.101	100,00%			
1.7.1.3.51.2.1.00	Transferências de Recursos do Bloco de Estruturação FNS - Atenção Especializada - Principal					
		504.866				0
16010000	Transferências Fundo a Fundo de Recursos do SUS provenientes do Governo Federal - Bloco de Estrutura	504.866	100,00%			
1.7.1.4.00.0.0.00	Transferências de Recursos do Fundo Nacional do Desenvolvimento da Educação – FNDE					
		1.311.700				0
1.7.1.4.52.0.0.00	Transferências referentes ao Programa Nacional de Alimentação Escolar – PNAE					
		1.311.700				0
1.7.1.4.52.0.1.00	Transferências Diretas do FNDE referentes ao Programa Nacional de Alimentação Escolar – PNAE – Principal					
		1.311.700				
15690000	Outras Transferências de Recursos do FNDE Controle dos demais recursos originários de transferências	1.311.700	100,00%			
1.7.1.5.00.0.0.00	Transferências de Recursos de Complementação da União ao Fundo de Manutenção e Desenvolvimento da Educação Básica e de Valorização dos Profissionais da Educação – FUNDEB					
		4.180.780				
1.7.1.5.50.0.0.00	Transferências de Recursos de Complementação da União ao Fundeb – VAAT					
		29.363				
1.7.1.5.50.0.1.00	Transferências de Recursos de Complementação da União ao Fundeb – VAAT - Principal					
		29.363				
15421030	Transferências do FUNDEB - Complementação da União - VAAT - 30%	20.251	68,97%			
15421070	Transferências do FUNDEB - Complementação da União - VAAT - 70%	9.112	31,03%			
1.7.1.5.51.0.0.00	Transferências de Recursos de Complementação da União ao Fundeb – VAAF					
		3.459.359				
1.7.1.5.51.0.1.01	Transferências de Recursos de Complementação da União ao Fundeb – VAAF - Principal					
		3.459.359				
15411030	Transferências do FUNDEB - Complementação da União - VAAF - 30%	1.308.743	37,83%			
15411070	Transferências do FUNDEB - Complementação da União - VAAF - 70%	2.150.616	62,17%			
1.7.1.5.52.0.0.00	Transferências de Recursos de Complementação da União ao Fundeb – VAAR					
		692.058				
1.7.1.5.52.0.1.01	Transferências de Recursos de Complementação da União ao Fundeb – VAAR - Principal					
		692.058				
15431030	Transferências do FUNDEB - Complementação da União - VAAR - 30%	682.946	98,68%			
15431070	Transferências do FUNDEB - Complementação da União - VAAR - 70%	9.112	1,32%			
1.7.1.6.00.0.0.00	Transferências de Recursos do Fundo Nacional de Assistência Social – FNAS					
		2.415.112				
1.7.1.6.50.0.0.00	Transferências de Recursos do Fundo Nacional de Assistência Social – FNAS					
		2.415.112				
1.7.1.6.50.0.1.00	Transferências de Recursos do Fundo Nacional de Assistência Social – IGD-SUAS					
		615.442				
16600000	Transferência de Recursos do Fundo Nacional de Assistência Social - FNAS	615.442	100,00%			
1.7.1.6.50.0.1.01	Transferências de Recursos do Fundo Nacional de Assistência Social – FNAS – Principal					
		1.104.481				
16600000	Transferência de Recursos do Fundo Nacional de Assistência Social - FNAS	1.104.481	100,00%			
1.7.1.6.50.0.1.02	BL/PSB/FNAS					
		568.471				
16600000	Transferência de Recursos do Fundo Nacional de Assistência Social - FNAS	568.471	100,00%			
1.7.1.6.50.0.1.05	Outras Transferências de Recursos do FNAS					
		126.718				
16600000	Transferência de Recursos do Fundo Nacional de Assistência Social - FNAS	126.718	100,00%			
1.7.1.7.00.0.0.00	Transferências de Convênios da União e de Suas Entidades					

Assinado por 3 pessoas: MARIA APARECIDA PEREIRA RODRIGUES, RICARDO LUIZ CUNHA COELHO e VITOR HUGO CASTELLIANO
Para verificar a validade das assinaturas, acesse <https://cabedelo.org.br/verificacao> e informe o código D3EA-0A70-43BB-0942




Cód. Receita	Descrição da Receita	Alíneas e Sub-alíneas	Rúbricas e Sub-rúbricas	Fontes e Sub-fontes	Categorias Econômicas e Sub-categorias Econômicas	%
			1.397.073			0
1.7.1.7.51.0.0.00	Transferências de Convênios da União Destinadas a Programas de Educação		67.788			0
1.7.1.7.51.0.1.00	Transferências de Convênios da União Destinadas a Programas de Educação – Principal		67.788			0
15710000	Transferências do Estado referentes a Convênios e Instrumentos Congêneres vinculados à Educação	67.788	100,00%			
1.7.1.7.52.0.0.00	Transferências de Convênios da União Destinadas a Programas de Assistência Social		410.130			0
1.7.1.7.52.0.1.01	Transferências de Convênios da União Destinadas a Programas de Assistência Social – Principal		410.130			0
16650000	Transferências de Convênios e Instrumentos Congêneres vinculados à Assistência Social	59.241	14,44%			
17000000	Outras Transferências de Convênios ou Instrumentos Congêneres da União	350.889	85,56%			
1.7.1.7.99.0.0.00	Outras Transferências de Convênios da União e de Suas Entidades		919.155			
1.7.1.7.99.0.1.00	Outras Transferências de Convênios da União – Principal		919.155			
17000000	Outras Transferências de Convênios ou Instrumentos Congêneres da União	919.155	100,00%			
1.7.1.8.00.0.0.00	Transferências da União - Específicas de Estados, DF e Municípios		5.470.880			
1.7.1.8.05.0.0.00	Transferências de Recursos do Fundo Nacional do Desenvolvimento da Educação – FNDE		2.559.089			
1.7.1.8.05.9.1.00	Outras Transferências Diretas do Fundo Nacional do Desenvolvimento da Educação – FNDE – Principal		697.498			
15690000	Outras Transferências de Recursos do FNDE Controle dos demais recursos originários de transferências	697.498	100,00%			
1.7.1.8.05.9.1.01	Transferências de Recursos do Fundo Nacional do Desenvolvimento da Educação – FNDE		547.853			
15690000	Outras Transferências de Recursos do FNDE Controle dos demais recursos originários de transferências	547.853	100,00%			
1.7.1.8.05.9.1.02	PENSE - Programa Nacional de Saúde Escolar		126.818			
15690000	Outras Transferências de Recursos do FNDE Controle dos demais recursos originários de transferências	126.818	100,00%			
1.7.1.8.05.9.1.04	Outras Transferências Dir.do Fundo Nacional do Desenvolvimento da Educação-FNDE		263.738			
15690000	Outras Transferências de Recursos do FNDE Controle dos demais recursos originários de transferências	263.738	100,00%			
1.7.1.8.05.9.1.08	PNATE - Programa Nacional de Apoio ao Transporte Escolar		12.681			
15690000	Outras Transferências de Recursos do FNDE Controle dos demais recursos originários de transferências	12.681	100,00%			
1.7.1.8.05.9.1.09	Transferências do Salário-Educação		897.820			
15690000	Outras Transferências de Recursos do FNDE Controle dos demais recursos originários de transferências	897.820	100,00%			
1.7.1.8.05.9.8.00	Outras Transferências Diretas do Fundo Nacional do Desenvolvimento da Educação – FNDE – Juros de Mora da Dívida da União		12.681			
15690000	Outras Transferências de Recursos do FNDE Controle dos demais recursos originários de transferências	12.681	100,00%			
1.7.1.8.99.0.0.00	Outras Transferências da União		2.911.791			
1.7.1.8.99.1.1.00	Outras Transferências da União – Principal		1.708.845			
17000000	Outras Transferências de Convênios ou Instrumentos Congêneres da União	258.075	15,10%			
17010000	Outras Transferências de Convênios ou Instrumentos Congêneres dos Estados	1.450.770	84,90%			
1.7.1.8.99.1.1.02	Demais Transferências da União		1.202.946			

Quadro Detalhado da Receita Prevista por Conta de Receita e Fonte de Recursos - Q12/13						Categorias Econômicas e Sub-categorias Econômicas	%
Cód. Receita	Descrição da Receita	Alíneas e Sub-alíneas	Rúbricas e Sub-rúbricas	Fontes e Sub-fontes			
15690000	Outras Transferências de Recursos do FNDE Controle dos demais recursos originários de transferências	1.202.946	100,00%				
1.7.1.9.00.0.0.00	Outras Transferências de Recursos da União e de suas Entidades				60.096		0
1.7.1.9.99.0.0.00	Outras Transferências de Recursos da União e de suas Entidades				60.096		0
1.7.1.9.99.0.1.00	Outras Transferências de Recursos da União e de suas Entidades - Principal				60.096		0
15001000	Recursos Livres (Ordinário)	53.936	89,75%				
15001001	Recursos não Vinculados de Impostos - MDE	3.756	6,25%				
15001002	Recursos não Vinculados de Impostos - Saúde	2.404	4,00%				
1.7.2.0.00.0.0.00	Transferências dos Estados e do Distrito Federal e de suas Entidades				183.577.386		33
1.7.2.1.00.0.0.00	Participação na Receita dos Estados e Distrito Federal				183.153.670		33,942
1.7.2.1.50.0.0.00	Cota-Parte do ICMS				173.398.546		31,130
1.7.2.1.50.0.1.01	Cota-Parte do ICMS – Principal				173.398.546		31,130
15001000	Recursos Livres (Ordinário)	110.495.059	63,72%				
15001001	Recursos não Vinculados de Impostos - MDE	24.397.754	14,07%				
15001002	Recursos não Vinculados de Impostos - Saúde	38.505.734	22,21%				
1.7.2.1.51.0.0.00	Cota-Parte do IPVA				9.682.412		1,721
1.7.2.1.51.0.1.01	Cota-Parte do IPVA – Principal				9.682.412		1,721
15001000	Recursos Livres (Ordinário)	5.809.447	60,00%				
15001001	Recursos não Vinculados de Impostos - MDE	2.420.603	25,00%				
15001002	Recursos não Vinculados de Impostos - Saúde	1.452.362	15,00%				
1.7.2.1.52.0.0.00	Cota-Parte do IPI - Municípios				72.712		0,130
1.7.2.1.52.0.1.00	Cota Parte do IPI-Exportação				11.652		0,020
15001000	Recursos Livres (Ordinário)	6.059	52,00%				
15001001	Recursos não Vinculados de Impostos - MDE	2.913	25,00%				
15001002	Recursos não Vinculados de Impostos - Saúde	2.680	23,00%				
1.7.2.1.52.0.1.01	Cota-Parte do IPI - Municípios – Principal				61.060		0,109
15001000	Recursos Livres (Ordinário)	36.636	60,00%				
15001001	Recursos não Vinculados de Impostos - MDE	15.265	25,00%				
15001002	Recursos não Vinculados de Impostos - Saúde	9.159	15,00%				
1.7.2.3.00.0.0.00	Transferências de Recursos do Sistema Único de Saúde – SUS				325.159		0,584
1.7.2.3.50.0.0.00	Transferências de Recursos do Sistema Único de Saúde – SUS				325.159		0,584
1.7.2.3.50.0.1.01	Transferência de Recursos do Estado para Programas de Saúde – Repasse Fundo a Fundo – Principal				325.159		0,584
16210000	Transferências Fundo a Fundo de Recursos do SUS provenientes do Governo Estadual	325.159	100,00%				
1.7.2.4.00.0.0.00	Transferências de Convênios dos Estados e DF e de Suas Entidades				98.557		0,173
1.7.2.4.99.0.0.00	Outras Transferências de Convênios dos Estados e DF e de Suas Entidades				98.557		0,173
1.7.2.4.99.0.1.00	Outras Transferências de Convênio dos Estados – Principal				98.557		0,173
17000000	Outras Transferências de Convênios ou Instrumentos Congêneres da União	97.355	98,78%				
17010000	Outras Transferências de Convênios ou Instrumentos Congêneres dos Estados	1.202	1,22%				
1.7.5.0.00.0.0.00	Transferências de Outras Instituições Públicas				50.119.604		9,053
1.7.5.1.00.0.0.00	Transferências de Recursos do Fundo de Manutenção e Desenvolvimento da Educação Básica e de Valorização dos Profissionais da Educação						

criado por 3 pessoas: MARIA APARECIDA PEREIRA RODRIGUES, RICARDO LUIZ CUNHA COELHO e VITOR HUGO CASTELLIANO

verificar a validade das assinaturas e acessar https://cgedelcdo.doc.com.br/verificacao/D3EA0A7013DB-0942 e informe o código D3EA0A7013DB-0942



Prefeitura Municipal de Cabedelo

Secretaria de Finanças

Órgão Central de Contabilidade - Orçamento-Programa de 2024 - R\$ 1,00


Fiscal e Seguridade

Quadro Detalhado da Receita Prevista por Conta de Receita e Fonte de Recurso - Q.D.R.

Cód. Receita	Descrição da Receita	Alíneas e Sub-alíneas	Rúbricas e Sub-rúbricas	Fontes e Sub-fontes	Categorias Econômicas e Sub-categorias Econômicas	%
Fonte de Recurso						
			50.119.604			9
1.7.5.1.50.0.0.00	Transferências de Recursos do Fundo de Manutenção e Desenvolvimento da Educação Básica e de Valorização dos Profissionais da		50.119.604			9
1.7.5.1.50.0.1.08	Transferências de Recursos do FUNDEB		45.294.799			8
15401070	Transferências do FUNDEB - Impostos e Transferências de Impostos - 70%	45.294.799	100,00%			
1.7.5.1.50.0.1.09	Transferências de Recursos da Complementação da União ao Fundo de Manutenção e Desenvolvimento da Educação Básica e de		4.824.805			1
15401030	Transferências do FUNDEB - Impostos e Transferências de Impostos - 30%	4.824.805	100,00%			
1.9.0.0.00.0.0.00	Outras Receitas Correntes				10.444.840	2
1.9.1.0.00.0.0.00	Multas Administrativas, Contratuais e Judiciais			4.815.334		
1.9.1.0.01.0.0.00	Multas Previstas em Legislação Específica		4.815.334			
1.9.1.0.01.1.1.00	Multas Previstas em Legislação Específica – Principal		12.681			
15001000	Recursos Livres (Ordinário)	12.681	100,00%			
1.9.1.0.01.1.1.02	Multa por Auto de Infração		94.495			
15001000	Recursos Livres (Ordinário)	94.495	100,00%			
1.9.1.0.01.1.1.03	Multas Previstas na Legislação sobre Defesa dos Direitos Difusos Outros		313.240			
15001000	Recursos Livres (Ordinário)	313.240	100,00%			
1.9.1.0.01.1.1.04	Multa de Transporte		4.390.796			
15001000	Recursos Livres (Ordinário)	4.390.796	100,00%			
1.9.1.0.01.1.1.05	Multas Previstas na Legislação Sanitária		4.122			
15001000	Recursos Livres (Ordinário)	4.122	100,00%			
1.9.2.0.00.0.0.00	Indenizações, Restituições e Ressarcimentos			1.117.303		
1.9.2.1.00.0.0.00	Indenizações		60.096			
1.9.2.1.99.0.0.00	Outras Indenizações		60.096			
1.9.2.1.99.1.1.00	Outras Indenizações – Principal		60.096			
15001000	Recursos Livres (Ordinário)	60.096	100,00%			
1.9.2.2.00.0.0.00	Restituições		1.057.207			
1.9.2.2.99.0.0.00	Outras Restituições		1.057.207			
1.9.2.2.99.0.1.00	Outras Restituições - Principal		4.753			
15001002	Recursos não Vinculados de Impostos - Saúde	4.753	100,00%			
1.9.2.2.99.0.1.02	Outras Restituições - Principal		12.733			
15001000	Recursos Livres (Ordinário)	12.733	100,00%			
1.9.2.2.99.1.1.00	Outras Restituições – Principal		1.039.721			
15001000	Recursos Livres (Ordinário)	1.039.721	100,00%			
1.9.9.0.00.0.0.00	Demais Receitas Correntes			4.512.203		
1.9.9.0.03.0.0.00	Compensações Financeiras entre o Regime Geral e os Regimes Próprios de Previdência dos Servidores		125.109			
1.9.9.0.03.1.1.00	Compensações Financeiras entre o Regime Geral e os Regimes Próprios de Previdência dos Servidores – Principal		125.109			

Assinado por 3 pessoas: MARIA APARECIDA PEREIRA RODRIGUES, RICARDO LUIZ CUNHA COELHO e VITOR HUGO CASTELLANO
Para verificar a validade das assinaturas, acesse: <https://cabedelo.1doc.com.br/verificacao/D3EA-0A7E-43DB-0942> e informe o código D3EA-0A7E-43DB-0942





Prefeitura Municipal de Cabedelo

Secretaria de Finanças

Órgão Central de Contabilidade - Orçamento-Programa de 2024 - R\$ 1,00


Fiscal e Seguridade

Quadro Detalhado da Receita Prevista por Conta de Receita e Fonte de Recurso - Q.D.R.

Cód. Receita	Descrição da Receita	Alíneas e Sub-alíneas	Rúbricas e Sub-rúbricas	Fontes e Sub-fontes	Categorias Econômicas e Sub-categorias Econômicas	%
Fonte de Recurso						
18012111	Benefícios Previdenciários - Poder Executivo - Fundo em Repartição (Plano Financeiro)	125.109	100,00%			
1.9.9.9.00.0.0.00	Outras Receitas Correntes		4.387.094		1	
1.9.9.9.99.0.0.00	Outras Receitas	4.387.094			1	
1.9.9.9.99.1.1.03	Outras Receitas - Fundo Garantidor	15.391			0	
15001000	Recursos Livres (Ordinário)	15.391	100,00%			
1.9.9.9.99.1.2.01	Outras Receitas Administradas pela RFB - Multas e Juros de Mora	114.896			0	
15690000	Outras Transferências de Recursos do FNDE Controle dos demais recursos originários de transferências	114.896	100,00%			
1.9.9.9.99.1.2.02	Outras Receitas	55.473				
15001000	Recursos Livres (Ordinário)	55.473	100,00%			
1.9.9.9.99.1.2.04	Outras Receitas	289.704				
15001000	Recursos Livres (Ordinário)	289.704	100,00%			
1.9.9.9.99.1.2.06	Outras Receitas	1.056.094				
15001000	Recursos Livres (Ordinário)	1.056.094	100,00%			
1.9.9.9.99.2.1.01	Multas e Juros de Mora de Outros Tributos	1.884.874				
15001000	Recursos Livres (Ordinário)	1.884.874	100,00%			
1.9.9.9.99.2.1.05	Receita da Dívida Ativa de Outros Tributos	961.527				
15001000	Recursos Livres (Ordinário)	961.527	100,00%			
1.9.9.9.99.2.1.06	Taxa de Fiscalizacao de Vigilancia Sanitaria	9.135				
15001000	Recursos Livres (Ordinário)	9.135	100,00%			
2.0.0.0.00.0.0.00	Receitas de Capital				24.924.275	
2.1.0.0.00.0.0.00	Operações de Crédito				12.250.000	
2.1.1.0.00.0.0.00	Operações de Crédito - Mercado Interno			12.250.000		
2.1.1.9.00.0.0.00	Outras Operações de Crédito - Mercado Interno		12.250.000			
2.1.1.9.00.1.1.00	Outras Operações de Crédito - Mercado Interno – Principal		12.250.000			
17540000	Recursos de Operações de Crédito		12.250.000	100,00%		
2.2.0.0.00.0.0.00	Alienação de Bens				30.101	
2.2.1.0.00.0.0.00	Alienação de Bens Móveis			30.101		
2.2.1.3.00.0.0.00	Alienação de Bens Móveis e Semoventes		30.101			
2.2.1.3.01.0.0.00	Alienação de Bens Móveis e Semoventes	30.101				
2.2.1.3.01.0.1.00	Alienação de Bens Móveis e Semoventes – Principal	30.101				
15001000	Recursos Livres (Ordinário)	30.101	100,00%			
2.4.0.0.00.0.0.00	Transferências de Capital				12.644.174	
2.4.1.0.00.0.0.00	Transferências da União e de suas Entidades			11.774.191		
2.4.1.4.00.0.0.00	Transferências de Convênios da União e de suas Entidades		11.774.191			
2.4.1.4.51.0.0.00	Transferências de Convênios da União destinadas a Programas de Educação					

Assinado por 3 pessoas: MARIA APARECIDA PEREIRA RODRIGUES, RICARDO LUIZ CUNHA COELHO e VITOR HUGO CASTELLANO
Para verificar a validade das assinaturas acesse o <https://cabedelo.1dat.com.br/verificacao/3EA0A70-43BB-0942> informe o código 3EA0A70-43BB-0942





Prefeitura Municipal de Cabedelo

Secretaria de Finanças

Órgão Central de Contabilidade - Orçamento-Programa de 2024 - R\$ 1,00

Quadro Detalhado da Receita Prevista por Conta de Receita e Fonte de Recurso - Q.D.R.

Fiscal e Seguridade

Cód. Receita	Descrição da Receita	Alíneas e Sub-alíneas	Rúbricas e Sub-rúbricas	Fontes e Sub-fontes	Categorias Econômicas e Sub-categorias Econômicas	%
Fonte de Recurso						
		583.420				0
2.4.1.4.51.0.1.01	Transferências de Convênio da União destinadas a Programas de Educação – Principal	583.420				0
15700000	Transferências do Governo Federal referentes a Convênios e Instrumentos Congêneres vinculados à Educ	13.493	2,31%			
15710000	Transferências do Estado referentes a Convênios e Instrumentos Congêneres vinculados à Educação	34.747	5,96%			
15750000	Transferências de Convênios e Instrumentos Congêneres vinculados à Educação	535.180	91,73%			
2.4.1.4.52.0.0.00	Transferências de Convênios da União destinadas a Programas de Saneamento Básico	628.626				0
2.4.1.4.52.0.1.00	Transferências de Convênios da União destinadas a Programas de Saneamento Básico – Principal	628.626				0
17000000	Outras Transferências de Convênios ou Instrumentos Congêneres da União	628.626	100,00%			
2.4.1.4.99.0.0.00	Outras Transferências de Convênios da União e de Suas Entidades	10.562.145				
2.4.1.4.99.0.1.01	Outras Transferências de Convênios da União – Principal	10.562.145				
17000000	Outras Transferências de Convênios ou Instrumentos Congêneres da União	10.562.145	100,00%			
2.4.2.0.00.0.0.00	Transferências dos Estados e do Distrito Federal e de suas Entidades			869.983		
2.4.2.2.00.0.0.00	Transferências de Convênios dos Estados e DF e de Suas Entidades		869.983			
2.4.2.2.51.0.0.00	Transferências de Convênios dos Estados destinadas a Programas de Educação	869.983				
2.4.2.2.51.0.1.00	Transferências de Convênios dos Estados destinadas a Programas de Educação – Principal	869.983				
15750000	Transferências de Convênios e Instrumentos Congêneres vinculados à Educação	869.983	100,00%			
7.0.0.0.00.0.0.00	Receitas Intra-Orçamentárias Correntes				25.288.286	
7.2.0.0.00.0.0.00	Contribuições				25.288.286	
7.2.1.0.00.0.0.00	Contribuições Sociais			25.288.286		
7.2.1.5.00.0.0.00	Contribuições para Regimes Próprios de Previdência e Sistema de Proteção Social		100.604			
7.2.1.5.01.0.0.00	Contribuição do Servidor Civil	100.604				
7.2.1.5.01.1.2.00	CPSSS - Servidor Civil Ativo – Multas e Juros de Mora	39.438				
18012111	Benefícios Previdenciários - Poder Executivo - Fundo em Repartição (Plano Financeiro)	39.438	100,00%			
7.2.1.5.01.3.1.00	CPSSS - Servidor Civil - Pensionistas – Principal	61.166				
18012111	Benefícios Previdenciários - Poder Executivo - Fundo em Repartição (Plano Financeiro)	61.166	100,00%			
7.2.1.8.00.0.0.00	Contribuições Sociais Específicas de Estados, DF e Municípios		25.187.682			
7.2.1.8.02.0.0.00	CPSSS - Parcelamentos - Específico de EST/DF/MUN	1.673.895				
7.2.1.8.02.1.1.00	CPSSS - Parcelamentos - do Servidor Civil Ativo – Principal	1.562.482				
18012111	Benefícios Previdenciários - Poder Executivo - Fundo em Repartição (Plano Financeiro)	1.562.482	100,00%			
7.2.1.8.02.1.2.00	CPSSS - Parcelamentos - do Servidor Civil Ativo – Multas e Juros de Mora	111.413				
18012111	Benefícios Previdenciários - Poder Executivo - Fundo em Repartição (Plano Financeiro)	111.413	100,00%			
7.2.1.8.03.0.0.00	CPSSS Patronal - Servidor Civil - Específico de EST/DF/MUN					

Assinado por 3 pessoas: MARIA APARECIDA PEREIRA RODRIGUES, RICARDO LUIZ CUNHA COELHO e VITOR HUGO CASTELLANO
Para verificar a validade das assinaturas, acesse <https://cabedelo.sp.gov.br/verificacao/03EA-0A70-43DB-0942> ou o código D3EA-0A70-43DB-0942





Prefeitura Municipal de Cabedelo

Secretaria de Finanças

Órgão Central de Contabilidade - Orçamento-Programa de 2024 - R\$ 1,00


Fiscal e Seguridade

Quadro Detalhado da Receita Prevista por Conta de Receita e Fonte de Recurso - Q.D.R.

Cód. Receita	Descrição da Receita	Alíneas e Sub-alíneas	Rúbricas e Sub-rúbricas	Fontes e Sub-fontes	Categorias Econômicas e Sub-categorias Econômicas	%
Fonte de Recurso						
		23.513.787				4
7.2.1.8.03.1.1.02	Contribuição Patronal para o RPPS- SEMAS	12.600				0
18012111	Benefícios Previdenciários - Poder Executivo - Fundo em Repartição (Plano Financeiro)	12.600	100,00%			
7.2.1.8.03.1.1.04	Contribuição Patronal para o RPPS - PM	3.698.728				1
18012111	Benefícios Previdenciários - Poder Executivo - Fundo em Repartição (Plano Financeiro)	3.698.728	100,00%			
7.2.1.8.03.1.1.05	Contribuições Patronal para o RPPS - IPSEMC	221.541				0
18012111	Benefícios Previdenciários - Poder Executivo - Fundo em Repartição (Plano Financeiro)	221.541	100,00%			
7.2.1.8.03.1.1.06	Contribuição Patronal para o RPPS - SEC. Educação	5.565.453				
18012111	Benefícios Previdenciários - Poder Executivo - Fundo em Repartição (Plano Financeiro)	5.565.453	100,00%			
7.2.1.8.03.1.1.07	Contribuição Patronal para o RPPS - CM	254.903				
18012111	Benefícios Previdenciários - Poder Executivo - Fundo em Repartição (Plano Financeiro)	254.903	100,00%			
7.2.1.8.03.1.1.11	CPSSS Patronal - Servidor Civil Ativo – Suplementar - PM	3.004.772				
18012111	Benefícios Previdenciários - Poder Executivo - Fundo em Repartição (Plano Financeiro)	3.004.772	100,00%			
7.2.1.8.03.1.1.12	CPSSS Patronal - Servidor Civil Ativo – Suplementar - Educação	3.004.772				
18012111	Benefícios Previdenciários - Poder Executivo - Fundo em Repartição (Plano Financeiro)	3.004.772	100,00%			
7.2.1.8.03.1.1.13	CPSSS Patronal - Servidor Civil Ativo – Suplementar - FMS	2.109.659				
18012111	Benefícios Previdenciários - Poder Executivo - Fundo em Repartição (Plano Financeiro)	2.109.659	100,00%			
7.2.1.8.03.1.1.14	CPSSS Patronal - Servidor Civil Ativo – Suplementar - IPSEMC	69.106				
18012111	Benefícios Previdenciários - Poder Executivo - Fundo em Repartição (Plano Financeiro)	69.106	100,00%			
7.2.1.8.03.1.1.15	CPSSS Patronal - Servidor Civil Ativo – Suplementar - SEMAS	36.659				
18012111	Benefícios Previdenciários - Poder Executivo - Fundo em Repartição (Plano Financeiro)	36.659	100,00%			
7.2.1.8.03.1.1.16	CPSSS Patronal - Servidor Civil Ativo – Suplementar - CÂMARA	287.316				
18012111	Benefícios Previdenciários - Poder Executivo - Fundo em Repartição (Plano Financeiro)	287.316	100,00%			
7.2.1.8.03.1.1.43	Contribuição Patronal para o RPPS - FMS	5.248.278				
15001000	Recursos Livres (Ordinário)	5.248.278	100,00%			
9.0.0.0.00.0.0.00	Receitas Correntes				48.671.362	
9.3.0.0.00.0.0.00	Receita Patrimonial				921.473	
9.3.2.0.00.0.0.00	Valores Mobiliários			921.473		
9.3.2.1.00.0.0.00	Juros e Correções Monetárias		921.473			
9.3.2.1.01.0.0.00	Remuneração de Depósitos Bancários	2.500				
9.3.2.1.01.0.1.00	Remuneração de Depósitos Bancários – Redutora	2.500				
15001000	Recursos Livres (Ordinário)	2.500	100,00%			
9.3.2.1.04.0.0.00	Remuneração dos Recursos do Regime Próprio de Previdência Social - RPPS	918.973				

Assinado por 3 pessoas: MARIA APARECIDA PEREIRA RODRIGUES, RICARDO LUIZ CUNHA COELHO e VITOR HUGO CASTELLANO
Para verificar a validade das assinaturas, acesse <https://cabedelo.1d.com.br/verificacao/D3EA-0A70-43DB-0942> e informe o código D3EA-0A70-43DB-0942





Prefeitura Municipal de Cabedelo

Secretaria de Finanças

Órgão Central de Contabilidade - Orçamento-Programa de 2024 - R\$ 1,00

Quadro Detalhado da Receita Prevista por Conta de Receita e Fonte de Recurso - Q.D.R.


Fiscal e Seguridade

Cód. Receita	Descrição da Receita	Alíneas e Sub-alíneas	Rúbricas e Sub-rúbricas	Fontes e Sub-fontes	Categorias Econômicas e Sub-categorias Econômicas	%
Fonte de Recurso						
9.3.2.1.04.0.1.00	Remuneração dos Recursos do Regime Próprio de Previdência Social - RPPS – Principal					
		918.973				0
18012111	Benefícios Previdenciários - Poder Executivo - Fundo em Repartição (Plano Financeiro)	918.973	100,00%			
9.7.0.0.00.0.0.00	Transferências Correntes				47.749.889	9
9.7.1.0.00.0.0.00	Transferências da União e de suas Entidades			11.568.837		2
9.7.1.1.00.0.0.00	Transferências Decorrentes de Participação na Receita da União		11.529.836			2
9.7.1.1.51.0.0.00	Cota-Parte do Fundo de Participação dos Municípios - FPM	11.527.576				2
9.7.1.1.51.1.1.00	Cota-Parte do Fundo de Participação dos Municípios - Cota Mensal – Principal	11.527.576				
15001000	Recursos Livres (Ordinário)	11.527.576	100,00%			
9.7.1.1.52.0.0.00	Cota-Parte do Imposto Sobre a Propriedade Territorial Rural	2.260				
9.7.1.1.52.0.1.00	Cota-Parte do Imposto Sobre a Propriedade Territorial Rural – Principal	2.260				
15001000	Recursos Livres (Ordinário)	2.260	100,00%			
9.7.1.9.00.0.0.00	Outras Transferências de Recursos da União e de suas Entidades		39.001			
9.7.1.9.99.0.0.00	Outras Transferências de Recursos da União e de suas Entidades		39.001			
9.7.1.9.99.0.1.00	Outras Transferências de Recursos da União e de suas Entidades - Principal		39.001			
15001000	Recursos Livres (Ordinário)		39.001	100,00%		
9.7.2.0.00.0.0.00	Transferências dos Estados e do Distrito Federal e de suas Entidades			36.181.052		
9.7.2.1.00.0.0.00	Participação na Receita dos Estados e Distrito Federal		36.181.052			
9.7.2.1.50.0.0.00	Cota-Parte do ICMS					
9.7.2.1.50.0.1.00	Cota-Parte do ICMS – Principal		35.014.121			
15001000	Recursos Livres (Ordinário)		35.014.121	100,00%		
9.7.2.1.51.0.0.00	Cota-Parte do IPVA		1.166.507			
9.7.2.1.51.0.1.00	Cota-Parte do IPVA – Principal		1.166.507			
15001000	Recursos Livres (Ordinário)		1.166.507	100,00%		
9.7.2.1.52.0.0.00	Cota-Parte do IPI - Municípios		424			
9.7.2.1.52.0.1.00	Cota-Parte do IPI - Municípios – Principal		424			
15001000	Recursos Livres (Ordinário)		424	100,00%		
1 - Total da Direta:					458.711.124	
2 - Total da Indireta:					90.858.876	
3 - Total (1 + 2):					549.570.000	
Total da Intra-Orçamentária:					25.288.286	

MARIA APARECIDA P.
RODRIGUES
Contadora

Assinado por 3 pessoas: MARIA APARECIDA PEREIRA RODRIGUES, RICARDO LUIZ CUNHA COELHO e VITOR HUGO CASTELLIANO
Para verificar a validade das assinaturas, acesse: <https://cabedelo.pb.gov.br/verificacao/D35A-0A70-43DB-0942>





Prefeitura Municipal de Cabedelo

Secretaria de Finanças

Órgão Central de Contabilidade - Orçamento-Programa de 2024 - R\$ 1,00

Fiscal e Seguridade

Quadro Detalhado da Receita Prevista por Conta de Receita e Fonte de Recurso - Q.D.R.

Cód. Receita Fonte de Recurso	Descrição da Receita	Alíneas e Sub-alíneas	Rúbricas e Sub-rúbricas	Fontes e Sub-fontes	Categorias Econômicas e Sub-categorias Econômicas	%

RICARDO LUIZ DA CUNHA
COELHO
Secretário de Finanças

VITOR HUGO PEIXOTO
CASTELLIANO
Prefeito

Assinado por 3 pessoas: MARIA APARECIDA PEREIRA RODRIGUES, RICARDO LUIZ CUNHA COELHO e VITOR HUGO CASTELLIANO
Para verificar a validade das assinaturas, acesse <https://cabedelo.1doc.com.br/verificacao/D3EA-0A70-43DB-0942>

